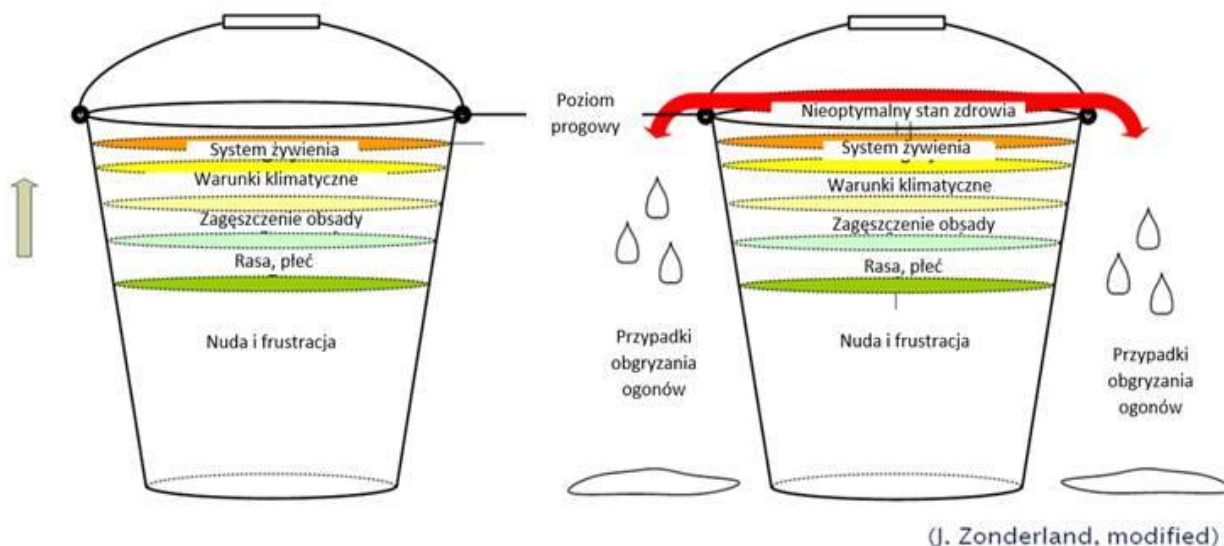


Wytyczne Głównego Lekarza Weterynarii dla rolników dotyczące przeprowadzania analizy ryzyka dotyczącej zagrożenia wystąpieniem obgryzania ogona u świń

- ! Obgryzanie ogonów u świń jest zjawiskiem wieloczynnikowym. Problem często ujawnia się dopiero po skumulowaniu się wielu różnych problemów.



Zgodnie z § 23 ust. 5 rozporządzenia Ministra Rolnictwa i Rozwoju Wsi z dnia 15 lutego 2010 r. w sprawie wymagań i sposobu postępowania przy utrzymywaniu gatunków zwierząt gospodarskich, dla których normy ochrony zostały określone w przepisach Unii Europejskiej, przed wykonaniem zabiegu obcinania ogonków należy podjąć środki zapobiegające okaleczeniu świń, w szczególności zmieniając warunki ich utrzymywania.

Konieczne jest przeprowadzenie kontroli w celu ustalenia ryzyka wystąpienia obgryzania ogonków, aby móc opracować ewentualny plan działań zapobiegawczych.



Zgodnie z § 6 ww. rozporządzenia rolnik ma **obowiązek** co najmniej **1 raz dziennie** doglądać zwierzęta. Przeprowadzając codzienną kontrolę należy zwracać uwagę czy u świń nie występują pierwsze symptomy mogące wskazywać na rozwijający się problem np.:


- ogony u świń są opuszczone,
- ślady pogryzień i świeżych ran na ciele, w tym w szczególności w okolicy ogona,
- nadmierna ekscytacja zwierząt.

W celu ustalenia ewentualnego ryzyka rozwinięcia się problemu obgryzania ogonów, **1 raz w miesiącu** powinna zostać przeprowadzona **szczegółowa analiza**, której wyniki należy udokumentować np. używając protokołu będącego załącznikiem nr 3 do niniejszych wytycznych. Ww. dokument może być przedmiotem kontroli powiatowego lekarza weterynarii.


Jeżeli wyniki przeprowadzonej analizy wskazują na podwyższone ryzyko wystąpienia obgryzania ogonów **należy** opracować plan naprawczy, który eliminowałby stwierdzone zagrożenia. Plan naprawczy powinien skupiać się w pierwszej kolejności na zmianie tych parametrów, które rolnik ocenił najwyżej, w ramach przeprowadzanej analizy ryzyka.






Podstawowe kryteria, które należy wziąć pod uwagę przeprowadzając analizę ryzyka to:

- a) wyłożone materiały wzbogacające;
- b) czystość;
- c) komfort termiczny i jakość powietrza;
- d) status zdrowotny;
- e) konkurencję o żywność i przestrzeń;
- f) dietę.



Przeprowadzając analizę ryzyka w zakresie ww. parametrów należy wziąć pod uwagę poniższe parametry:

	Wskaźniki oparte na środowisku, w którym przebywają świnię	Wskaźniki oparte na wyglądzie i zachowaniu zwierząt
Występowanie obgryzania ogonów		<ul style="list-style-type: none"> • zwiększone występowanie uszkodzeń ogona oraz zachowań związanych z obgryzaniem ogona • nisko noszone ogony • zwiększona nerwowość zwierząt w stadzie
Materiały wzbogacające 	Właściwości materiału: <ul style="list-style-type: none"> • bezpieczne • jadalne • nadające się do żucia • możliwe do zbadania • podatne na manipulację Sposób udostępniania materiałów powinien zapewniać: <ul style="list-style-type: none"> • trwałe zainteresowanie świń • dostępność dla wszystkich świń • wystarczającą ilość materiału • czystość materiału 	<ul style="list-style-type: none"> • niewłaściwe zachowanie eksploracyjne (tj. niski wskaźnik eksploracji skierowanej na materiał wzbogacający w porównaniu z eksploracją skierowaną na wyposażenie kojca i/lub inne świnię) • wskaźniki świadczące o niewłaściwym dostarczaniu materiału wzbogacającego: <ul style="list-style-type: none"> ○ obecność obgryzionych ogonów ○ obecność widocznych zmian skórnych – ślady pogryzienia, krwawiące rany

<p>Czystość</p> 	<ul style="list-style-type: none"> • Materiał zabrudzony odchodami • Brudny kojec 	<ul style="list-style-type: none"> • nasilenie chorób • zwiększone zabrudzenie zwierząt
<p>Komfort termiczny i jakość powietrza</p> 	<p>Występowanie:</p> <ul style="list-style-type: none"> • ekstremalnej lub zmiennej temperatury powietrza • dużej prędkości powietrza (przeciągi) • intensywnego oświetlenia • wysokiego poziomu szkodliwych gazów m.in. dwutlenek węgla, amoniak, siarkowodór, nadmierne zapylenie 	<p>Zwiększone występowanie u świń:</p> <ul style="list-style-type: none"> • duszności, dreszczy; • słabej kondycji ciała; • apatii; • zaniepokojenia; • zaczerwienionych oczu u świń; • zachowań wskazujących na dyskomfort termiczny – leżenie na mostku, bardzo blisko siebie/ leżenie na boku, w większej odległości
<p>Zdrowie</p> 	<ul style="list-style-type: none"> • Niewłaściwy program bioasekuracji • Nieodpowiedni program profilaktyki 	<p>Zwiększone występowanie:</p> <ul style="list-style-type: none"> • dyszenie, dreszcze • wydłużonych okresów odpoczynku • kaszlu, kichania, zaczerwienionych oczu • biegunka • zróżnicowanie przyrostów masy ciała w obrębie grupy
<p>Rywalizacja</p> 	<ul style="list-style-type: none"> • Duża liczba zwierząt na 1 m² powierzchni podłogi • niemożliwy jednoczesny dostęp wszystkich zwierząt w kojcu do koryta lub poidła, • Złe praktyki dotyczące mieszania grup świń, 	<p>Zwiększone występowanie:</p> <ul style="list-style-type: none"> • zmian skórnych • zachowań agresywnych • zaniepokojenia • słabej kondycji ciała
<p>Dieta</p> 	<p>Zmiany w składzie diety</p> <ul style="list-style-type: none"> • zbyt niska zawartość chlorku sodu (soli), • zbyt niska zawartość aminokwasów w diecie • zbyt niska zawartość energii w diecie 	<p>Zwiększone występowanie:</p> <ul style="list-style-type: none"> • słabej kondycji ciała, • biegunki • zaniepokojenia • zachowań związanych z żerowaniem • wrzodów żołądka • zróżnicowanie przyrostów masy ciała w obrębie grupy

Poniżej opisano sposoby oceny niektórych wskaźników z powyższej tabeli.



Występowanie obgryzania ogonów



Brak śladów obgryzania ogona



Ślady powierzchniowych ugryzień wzdłuż ogona, ale nie jest widoczna świeża krew ani obrzęk (czerwone ślady na ogonie nie są uważane za rany, chyba że widoczna jest świeża krew)



Na ogonie widoczna jest świeża krew i/lub obrzęk i objawy infekcji i/lub brakuje części ogona a na kikucie utworzył się strup

Materiały manipulacyjne

Zapewnienie wystarczającej ilości odpowiednich materiałów **jest konieczne**, aby umożliwić świnom zaspokojenie ich wrodzonej potrzeby rycia, wążchania, gryzienia i żucia.

- Manipulacja i badanie dostarczonych materiałów wzbogacających jest pozytywnym wskaźnikiem zapewnienia potrzeb behawioralnych świń.
- Brak odpowiednich materiałów wzbogacających może prowadzić do przekierowania potrzeby manipulacji na inne objekty i na żywe zwierzęta.



Ocena wykorzystania materiałów wzbogacających obejmuje:

1) ocenę śladów użytkowania:

- widoczne ślady po ugryzieniach w drewnie, obszary wilgotne/mokre w wyniku kontaktu ze śliną świadczące o używaniu przez zwierzęta; materiały suche i zakurzone świadczą o braku zainteresowania nimi przez świnie.



Wyraźne ślady gryzienia, mokre obszary wskazujące na niedawną interakcję. Świnie mogą podnieść i trochę przesunąć zawieszony kawałek drewna.

! Uwaga: im niżej zawieszony jest przedmiot tym lepiej, gdyż świnie wolą trzymać głowy opuszczone w dół, tak jak robią to podczas rycia.



Brak widocznych śladów użytkowania. Nowy przedmiot powinien skłaniać świnie do częstych interakcji.

Ten kawałek drewna został powieszony **zbyt wysoko** i kołysze się, gdy świnie próbują go ugryźć, przez co **nie spełnią** swojej roli.

2) ocenę częstotliwości wymiany materiałów wzbogacających:



Obecność w kojcach materiałów w różnym stopniu zużycia; posiadanie na stanie gospodarstwa przechowywanych materiałów wzbogacających do wymiany. Kosz ze słomą jest **dobrze** wypełniony a szczeliny między prętami kosza są **wystarczająco** szerokie, aby wyciągnąć źdźbła.



Kosz jest prawie pusty i jedynie małe ilości lucerny spadają na podłogę. **Należy** uzupełniać kosz, aby stymulować eksplorację i konsumpcję.

3) ocenę czystości materiałów wzbogacających:



Przedmioty zabrudzone **nie są** interesujące dla świń, a także mogą stanowić zagrożenie dla bezpieczeństwa biologicznego.



Na ścianie powieszono **czysty** worek.

Świnie wyraźnie interesują się workiem: widoczne są ślady żucia (patrz mokre plamy) i niszczenia.



Wiszący worek jest **zabrudzony** odchodami i nie budzi zainteresowania świń.

Nie ma śladów niedawnego użytkowania.



Czystość zwierząt

Świnie w naturze są czystymi zwierzętami, co oznacza, że ich miejsce odpoczynku jest oddalone od miejsca, w którym znajdują się ich odchody.

Jeżeli świnie w kojcach są brudne, oznacza to mają nieodpowiednie warunki, np.

- zbyt duże zagęszczenie;
- niewłaściwy układ kojca;
- niewłaściwa podłoga;



- stres termiczny;
- niewłaściwa wentylacja.

! Zabrudzenie ciała świadczy o tym, że świnie **nie czują się komfortowo**, jest więc wskaźnikiem zwiększonego ryzyka wystąpienia obgryzania ogonów.

Ocenę prowadzi się na poszczególnych sztukach, oceniając procent zabrudzonej powierzchni po jednej stronie ciała. Oceniając zabrudzenie nie bierzemy pod uwagę przebarwień na skórze.

Świnia oceniana jest jako czysta, gdy zabrudzona jest **do 30%** ciała

Świnia oceniana jest jako brudna, gdy **ponad 30%** powierzchni ciała jest zabrudzone



▪ Duża liczba świń ocenionych jako brudne, może świadczyć o tym, że temperatura otoczenia jest zbyt wysoka.



- Mała liczba świń ocenionych jako brudne, może świadczyć o tym, że jest zbyt mała powierzchnia dostępna dla zwierząt.



Stan zdrowia

Zgodnie z § 14 rozporządzenia Ministra Rolnictwa i Rozwoju Wsi z dnia 15 lutego 2010 r. w sprawie wymagań i sposobu postępowania przy utrzymywaniu gatunków zwierząt gospodarskich, dla których normy ochrony zostały określone w przepisach Unii Europejskiej, w gospodarstwie powinna być możliwość odizolowania chorych zwierząt. Kojce przeznaczone dla zwierząt chorych powinny zapewniać odpowiednie warunki dla chorego zwierzęcia np. lub ściółka.

Aby zapewnić odpowiednie warunki dla chorych świń, w gospodarstwie należy wyznaczyć tyle kojców, aby możliwe było przetrzymywanie w nich **2,5% świń w stadzie**.

Ponadto, jedno miejsce powinno być stale gotowe na przyjęcie świń. W kojcu przeznaczonym dla chorych zwierząt należy zapewnić:

- miękką wyściółkę 2/3 podłogi np. maty gumowe, ściółka;
- możliwość podniesienia lub obniżenia temperatury;
- brak przeciągów;
- zmniejszenie zagęszczenia o połowę.



Ocena występowania kulawizny u świń

Kulawizna to brak możliwości używania bez bólu jednej lub więcej kończyn. Kulawizna może mieć różne nasilenie, od zmniejszonej ruchliwości przez nieobarczenie jednej kończyny do całkowitego braku poruszania się. Kulawizna jest oznaką złego stanu zdrowia.

! Zły stan zdrowia może działać jako stresor, który może prowadzić do obgryzania ogonów.

Oznaki złego stanu zdrowia, takie jak kulawizna, są zatem wskaźnikiem oceny ryzyka obgryzania ogonów.

Ocenę prowadzi się obserwując poszczególne zwierzęta. **Należy** doprowadzić do tego, aby wszystkie świny podniosły się, tak żeby można było obserwować je podczas poruszania.

Ocena chodu powinna być wykonywana na nieśliskiej podłodze.

W celu oceny stada należy obliczyć odsetek świń z kulawizną.

Brak lub niewielkie zagrożenie dla dobrostanu:

- **brak kulawizny** – płynny ruch, taka sama długość kroku, równomierne obarczenie wszystkich kończyn lub
- **lekka kulawizna** (sztywny chód, skrócony krok, zwiększony ruch w odcinku kręgosłupa)

Wysokie zagrożenie dla dobrostanu:



- **ciężka kulawizna** – minimalne obciążania chorej kończyny, szybkie przenoszenie ciężaru ciała z chorej kończyny, nieobciążanie kończyny.



Właściwa dieta

Kondycja zwierząt zależy od jakości i ilości podawanej paszy. Zła kondycja zwierząt może być przyczyną pojawienia się problemu obgryzania ogonów. Słabsze osobniki często padają ofiarą silniejszych jednostek.

! Oznaki niewłaściwej diety, są wskaźnikiem do oceny ryzyka.

Brak ryzyka zagrożenia dobrostanu: dobra kondycja



Wysokie ryzyko zagrożenia dobrostanu: zła kondycja



Niedobory

Kanibalizm wywołany jest niedoborami żywieniowymi, w szczególności niedoborami **błonnika**, **chlorku sodu** (soli), **białka całkowitego** lub **specyficznych aminokwasów**, takich jak **tryptofan**.

Świnie potrzebują odpowiedniej dawki błonnika, tj. **co najmniej 4%** dziennej dawki żywieniowej, np. jeżeli dzienna dawka żywieniowa na 1 loszkę wynosi 2,7 kg, to dzienne zapotrzebowanie na błonnik wynosi 100 g.

Dodatek soli do dawki żywieniowej w większości przypadków skutecznie eliminuje objawy niedoboru. Sód zawarty w soli jest podstawowym makroelementem, który jest niezbędny organizmowi do przeprowadzenia wielu procesów

fizjologicznych. Stosowanie soli w ilości **0,4–0,6%** ogranicza występowanie kanibalizmu.

! Należy unikać nagłej zmiany składu paszy, szczególnie obniżenia ilości składników odżywczych, gdyż może to doprowadzić do kanibalizmu.

Ponadto, poziom rozdrabniania paszy ma niezwykle istotne znaczenie dla prawidłowego trawienia. Przyjmuje się, że pasza o odpowiednim rozdrobieniu zawiera 50 proc. cząstek o średnicy poniżej 1 mm, 35 proc. cząstek o średnicy 1 – 2 mm, 12 proc. cząstek o średnicy 2 – 3 mm, i maksymalnie 3 proc. cząstek o średnicy powyżej 3 mm.



Dostęp do wody

Oprócz dostępności dobrze skomponowanej paszy, bardzo istotne jest zapewnienie stałego dostępu do świeżej wody.

Niewystarczające pobieranie wody może prowadzić do zmniejszenia ilości pobieranej paszy i problemów z trawieniem.

Stres i frustracja spowodowana niedostatecznym dostępem do wody może prowadzić do gryzienia ogonów.

W celu zapewnienia odpowiedniej liczby poideł dla warchlaków i tuczników, należy zapewnić **co najmniej** jedno poidło na 10 szt. świń. W załączniku 2 znajdują się dodatkowe informacje dotyczące poideł automatycznych dla świń.



Zapobieganie agresji

Mieszanie świń pomaga zoptymalizować tworzenie grup produkcyjnych i umożliwia precyzyjne karmienie. Posiada jednak wady, takie jak zwiększony stres i agresja u świń czy rozprzestrzenianie się chorób, które mogą zniwelować ww. korzyści.

! Należy unikać mieszania świń. W razie potrzeby należy przegrupować świnię w jak najmłodszym wieku. Im starsze i cięższe świnię, tym większe jest prawdopodobieństwo zahamowania wzrostu oraz cięższych obrażeń.

Socjalizacja prosiąt zwiększa ich zdolności do szybkiego rozwiązywania problemów dotyczących ustalania hierarchii bez długotrwałej agresji. Socjalizacja polega na umożliwieniu dwóm lub więcej miotom mieszania, się jeszcze przed odsadzeniem prosiąt np. poprzez usunięcie bariery między kojcami. Zmniejszy to także stres związany z odsadzeniem.

Podczas mieszania świń, aby zapobiec walkom, **konieczne jest:**

- niewprowadzanie pojedynczych świń do ustalonej grupy;
- zapewnienie dużej przestrzeni podczas mieszania grup, co ułatwia świniom szybkie ustalenie hierarchii - ograniczona przestrzeń nie pozwala świni na wycofanie się w przypadku ataku;



- zapewnienie przeszkody, za którą atakowana świnia może się częściowo schować (np. bela słomy), pozwoli to na znaczne zmniejszenie obrażeń,

- zapewnienie materiału wzbogacającego, który zainteresuje świnie i powstrzyma od kontynuowania walki. Istotne jest, aby dostarczony materiał był dostępny dla wszystkich świń np. słoma. W innym przypadku może stać się to powodem do walk.

Załącznik nr 1. – Zalecane parametry dotyczące temperatury i wilgotności

Tabela 1. Wymogi termiczno-wilgotnościowe dla prosiąt

wiek	temperatura powietrza °C	wilgotność względna %	prędkość ruchu powietrza m/s	ochładzanie mW/cm ²
1-3 dniowe	34 - 32	60	0,1	8 - 5
4-14 dniowe	32 - 28	60	0,2	9 - 10
15-21 dniowe	27 - 23	60	0,2	10 - 12
22-28 dniowe	25 - 23	60	0,2	12 - 17
29-56 dniowe	23 - 21	60	0.2	17 - 21

Tabela 2. Parametry mikroklimatu w pomieszczeniach dla świń

Zwierzęta	Temperatura °C			Wilgotność wzgl. %			Prędkość powietrza m/s	
	Min.	Opt.	max	Min.	Opt.	Max.	Zima	Lato
Knury i loszki hod.	14	17	17	60	70	80	0,2	0,4
Lochy luźne	12	15	20	60	70	80	0,2	0,4
Lochy karmiące	18	20	27	60	70	80	0,2	0,4
Prosięta małe	25	32	34	50	60	70	0,15	0,1
Warchlaki	17	19	25	50	60	70	0,2	0,3
Tuczniaki								
65 kg	15	18	22	60	70	80	0,2	0,4
95 kg	15	17	20	60	70	80	0,2	0,4



115 kg	12	16	20	60	70	80	0,2	0,4
Dopuszczalne koncentracje szkodliwych gazów: CO ₂ -4,6 g/kg NH ₃ -0,0176g/kg H ₂ S-0,01g/kg								

Tabela 3. Maksymalna wymiana powietrza w chlewniach (wentylacja mechaniczna).

Grupa technologiczna	Maksymalna Wymiana/zwierzę m³/h	Powierzchnia otworów wlotowych/zwierzę (przy 2,5 cm²/m³w m²)	Wydajność wentylatorów wlotowych m³/h
Maciory z prosiętami	200-250	0,05-0,06	f 30 cm-1800 f 35 cm-3000
Prosięta odsadzone	30	0,01	f 40 cm-4500
Maciory luźne i prośne	150	0,04	f 45 cm-6000
Tuczniaki	100 (1 m ³ /kg)	0,025	f 50 cm-8000



Załącznik nr 2. – Zalecenia dotyczące poideł automatycznych dla poszczególnych grup produkcyjnych

Zalecana wydajność poideł dla poszczególnych grup produkcyjnych	
Grupa zwierząt	Prędkość przepływu wody (l/min)
Prosięta ssące	< 0,5
Warchlaki	0,5-0,8
Tuczniaki	0,8 - 1,2
Maciory luźne i prośne	1,5 - 2
Maciory karmiące	> 4

Zalecana wysokość montażu poideł smoczkowych		
Grupa produkcyjna	Poidła montowane pod kątem 90° w cm	Poidła montowane pod kątem 45° w cm
Prosięta	10-35	15-45
Warchlaki	40-45	50-55
Tuczniaki	55	65
Lochy i knury	75	

Zalecana wysokość montażu poideł miseczkowych	
Grupa produkcyjna	Wysokość montażu
Prosięta	13 - 15
Warchlaki	20 - 30
Tuczniaki < 60 kg	35 - 45
Tuczniaki >60 kg	45 - 55
Lochy i knury	> 60



Załącznik nr 3

Protokół kontroli z dn.....				
mającej ocenić ryzyko wystąpienia kanibalizmu u świń				
Występowanie obgryzania ogonów	Brak śladów obgryzania ogona	Ślady powierzchniowych ugryzień wzdłuż ogona	Na ogonie widoczna jest świeża krew i/lub obrzęk i objawy infekcji i/lub brakuje części ogona a na kikucie utworzył się strup	Uwagi np. nieprawidłowości dotyczą jednego kojca; nieprawidłowości we wszystkich kojcach w takim samym nasileniu
% świń				
nisko noszone ogony				
% świń				
zwiększona nerwowość zwierząt w stadzie				
% świń				
Rywalizacja w stadzie	Zachowania agresywne	Ślady ugryzień na ciele		
% świń				
Dostęp do wody	Liczba świń na 1 poidło	Wysokość montażu poidła		
Materiały wzbogacające	optymalne	suboptymalne	o marginalnym znaczeniu	Uwagi np. różnice pomiędzy kojcami;
rodzaj				
sposób podania				
częstość wymiany				
wykorzystanie materiałów wzbogacających	Ślady użytkowania	Obecność w kojcach materiałów w różnym stopniu zużycia	czystość materiałów wzbogacających	Uwagi
jakość materiałów wzbogacających	Maksymalne zachowania eksploracyjne	Średnie zachowania eksploracyjne	Minimalne zachowania eksploracyjne	Uwagi
czystość zwierząt	Do 30%	Powyżej 30%		uwagi
% świń				



Zdrowie				
kulawizna	brak	lekka	ciężka	uwagi
% świń				
objawy chorobowe	biegunka	Problemy oddechowe	zaczerwienienie spojówek	uwagi
% świń				
kondycja	dobra	zła		
% świń				
Wnioski				
Czy istnieje ryzyko wystąpienia kanibalizmu u świń?				
Jakie stwierdzono największe braki mogące doprowadzić do wystąpienia kanibalizmu?				
Planowane działania:				
Termin realizacji planowanych działań:				

